

小 6 適性検査 I

受検番号										所属校舎		氏名		性別	合計
														男・女	

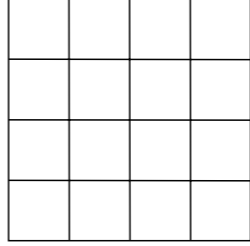

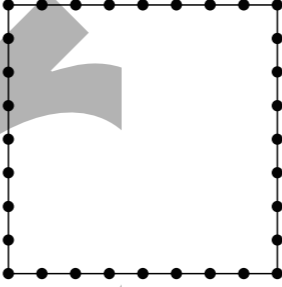
1

問題 1		
問題 2		%
問題 3	日本	
	世界	
問題 4		
問題 5		
小計		

2

問題 1		
問題 2		
問題 3		%
問題 4		
問題 5		
小計		

3

問題 1			
問題 2		cm ²	
問題 3		cm ²	
小計			